Únete a nuestros grupos de WhatsApp · tresearch.mx/whatsapp

CityScan
BY TRESEARCH

RADIOGRAFÍA MUNICIPAL ELECTORAL · RUMBO AL 2027

GUADALAJARA

JALISCO

Morena va primero... pero MC le sigue de cerca

Preferencia partidista, rechazo, cambio desde 2024 y clima ciudadano rumbo a 2027.



1,134 entrevistas | 2025-2026 | Tracking Nacional T10

TResearch INTERNATIONAL

10 claves de Guadalajara rumbo a 2027

34%
votaría hoy por **Morena**

58%
nunca votaría por Morena

26%
votaría por **MC**, segundo lugar

70%
dice que la seguridad empeoró

1. **Morena encabeza con 34%** de la preferencia, lejos de una mayoría.
2. **58% nunca votaría por Morena**: es el partido más rechazado del municipio.
3. **MC es segundo con 26%**, a 8 pts de Morena; el PAN tercero con 19%.
4. **17% no tiene por quién votar** o aún no decide.
5. **Morena pierde 4 pts** respecto al voto declarado por Sheinbaum en 2024.
6. **El PRI tiene saldo negativo**: 4% lo prefiere y 17% nunca votaría por él.
7. **Ningún partido tiene saldo de opinión positivo**; Morena es el menos negativo (−18 pts).
8. **70% dice que la seguridad empeoró** en el último mes.
9. **Corrupción (35%) e inseguridad (32%)** son los principales problemas; 71% ve mucha corrupción.
10. **Basura (82%) y alumbrado (71%) aprueban**; agua (40%) y pavimento (41%) reprueban.

PREFERENCIA ELECTORAL

Morena y MC repiten la pelea de 2024

«Si hoy hubiera una elección para elegir al presidente de México, ¿por cuál partido votaría?» · % del total

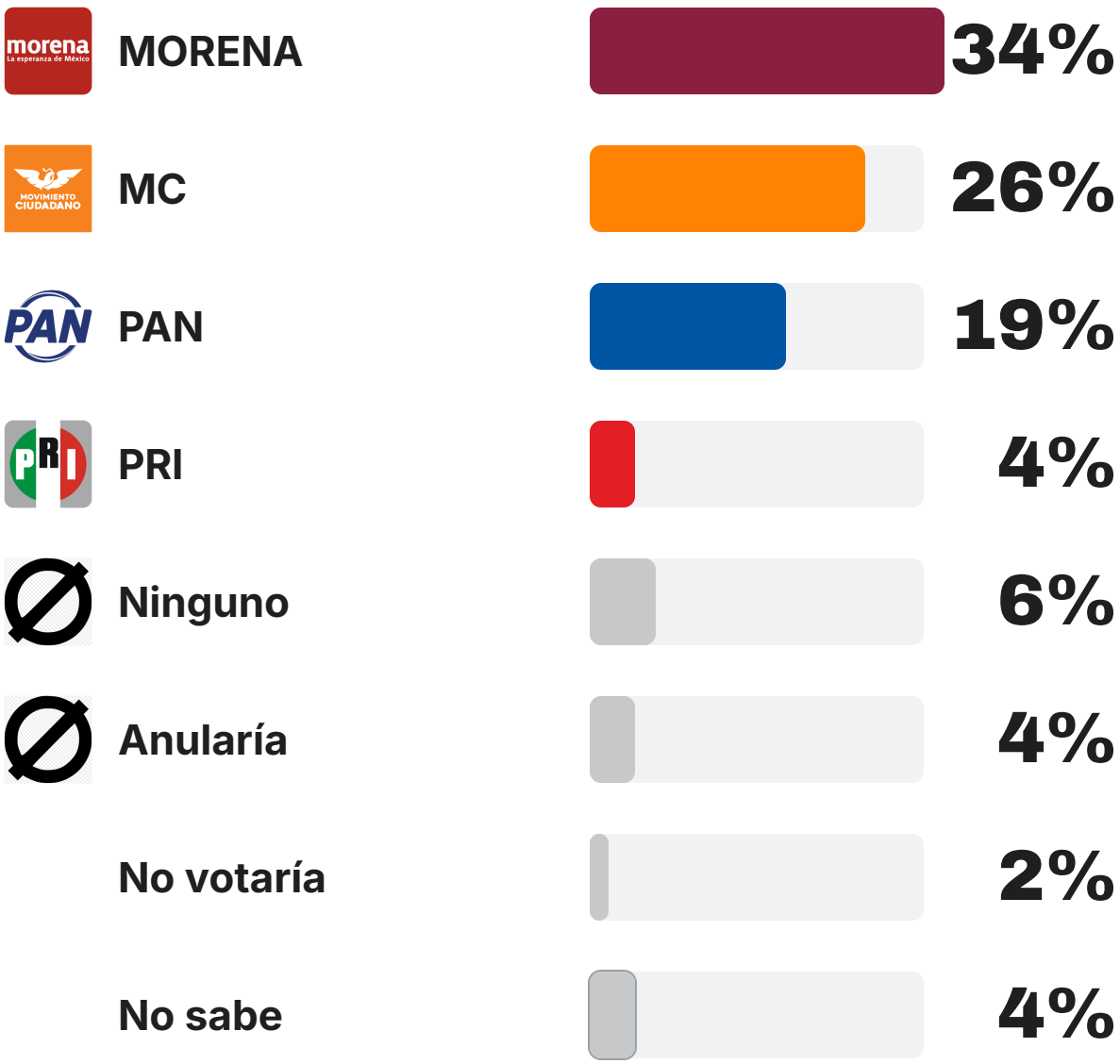

34%

Morena, primer lugar

8 pts

separan a Morena de MC

La elección se perfila entre Morena y MC, como en 2024. El PAN (19%) queda tercero y 17% aún no tiene por quién votar.

DEL 2024 A HOY

Morena cede frente a 2024; MC crece frente a Máynez

○ voto declarado en 2024 · ● preferencia hoy · % del total, cambio en puntos

ELECCIÓN PRESIDENCIAL

MORENA
Sheinbaum 2024 → Morena hoy
37 → 34 **−4**

PAN + PRI
Xóchitl Gálvez 2024 → PAN+PRI hoy
31 → 23 **−8**

MC
Álvarez Máynez 2024 → MC hoy
9 → 26 **+17**

DIPUTADOS FEDERALES

MORENA
Diputados 2024 → hoy
32 → 34 **+2**

PAN
Diputados 2024 → hoy
9 → 19 **+10**

MC
Diputados 2024 → hoy
36 → 26 **−9**

PRI
Diputados 2024 → hoy
3 → 4 **+2**

−4

puntos pierde Morena frente al voto por Sheinbaum

17%

hoy no tiene por quién votar o no sabe

! Morena cede frente a 2024 y MC conserva buena parte de su base. Lo que no recupera ningún partido se queda en el voto sin opción: la bolsa a disputar en 2027.

SEGMENTACIÓN · POR VOTO 2024

Morena retiene a los suyos; la oposición se dispersa

Votantes de 2024 en Guadalajara: ¿por quién votarían hoy para presidente? · ▲ su situación va mejorando · ▼ va empeorando

MORENA · PAN · PRI · MC · Ninguno / no sabe / otro

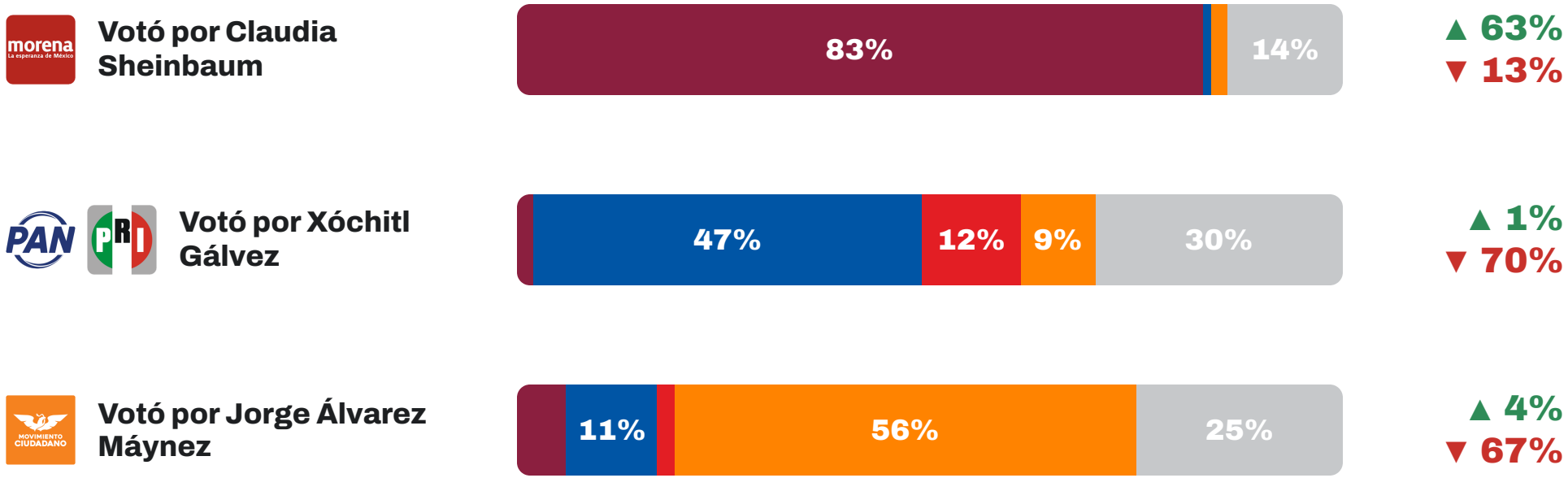

83%
de los votantes de Claudia **repetiría con Morena**

59%
de los votantes de Xóchitl se queda con PAN o PRI; 16 % no tiene por quién votar

56%
de los votantes de Máynez sigue con MC; 11 % iría al PAN y 14 % no tiene por quién votar

RECHAZO

6 de cada 10 tapatíos nunca votarían por Morena

«¿Por cuál partido nunca votaría?» · % del total

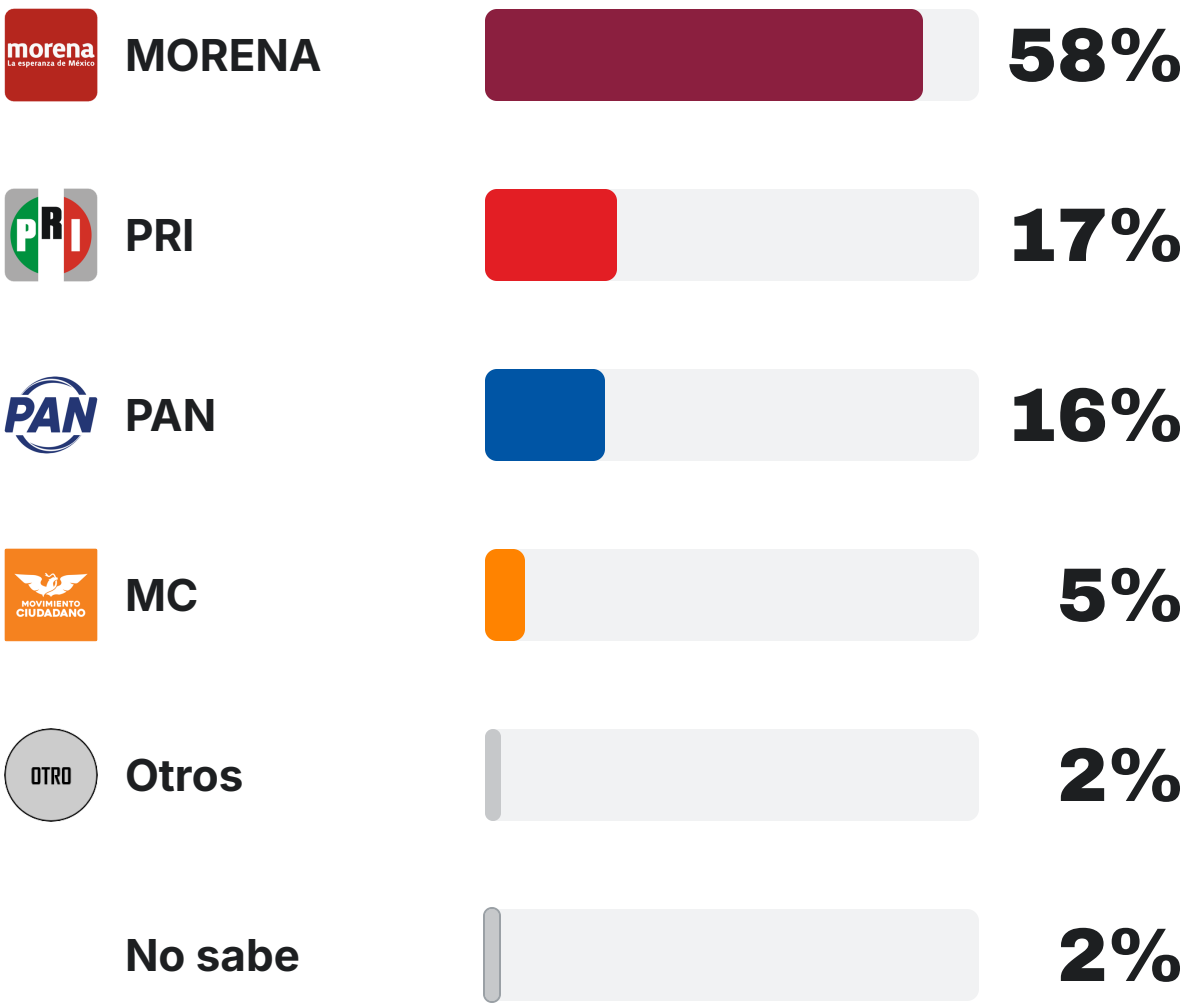

SALDO ELECTORAL

preferencia menos rechazo, en puntos

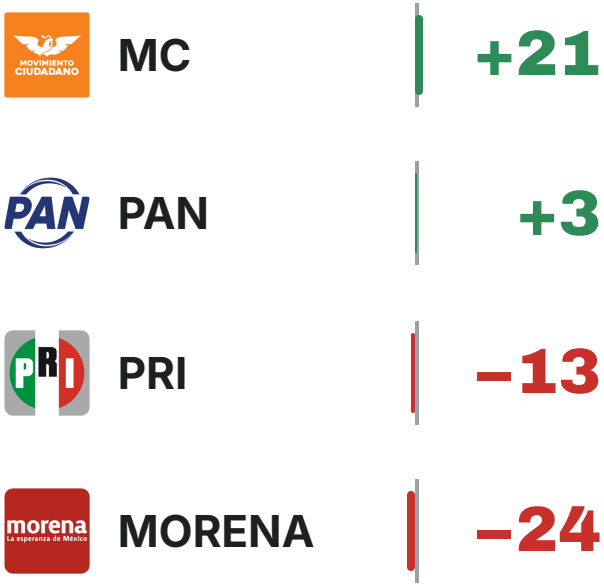

MC tiene el único saldo positivo y el PAN queda en cero. Morena tiene el techo más bajo: 6 de cada 10 lo descartan.

IMAGEN DE PARTIDOS

Ningún partido convence a los tapatíos

«¿Qué opinión tiene de cada uno de los siguientes partidos?» · % buena / regular / mala · saldo = buena − mala

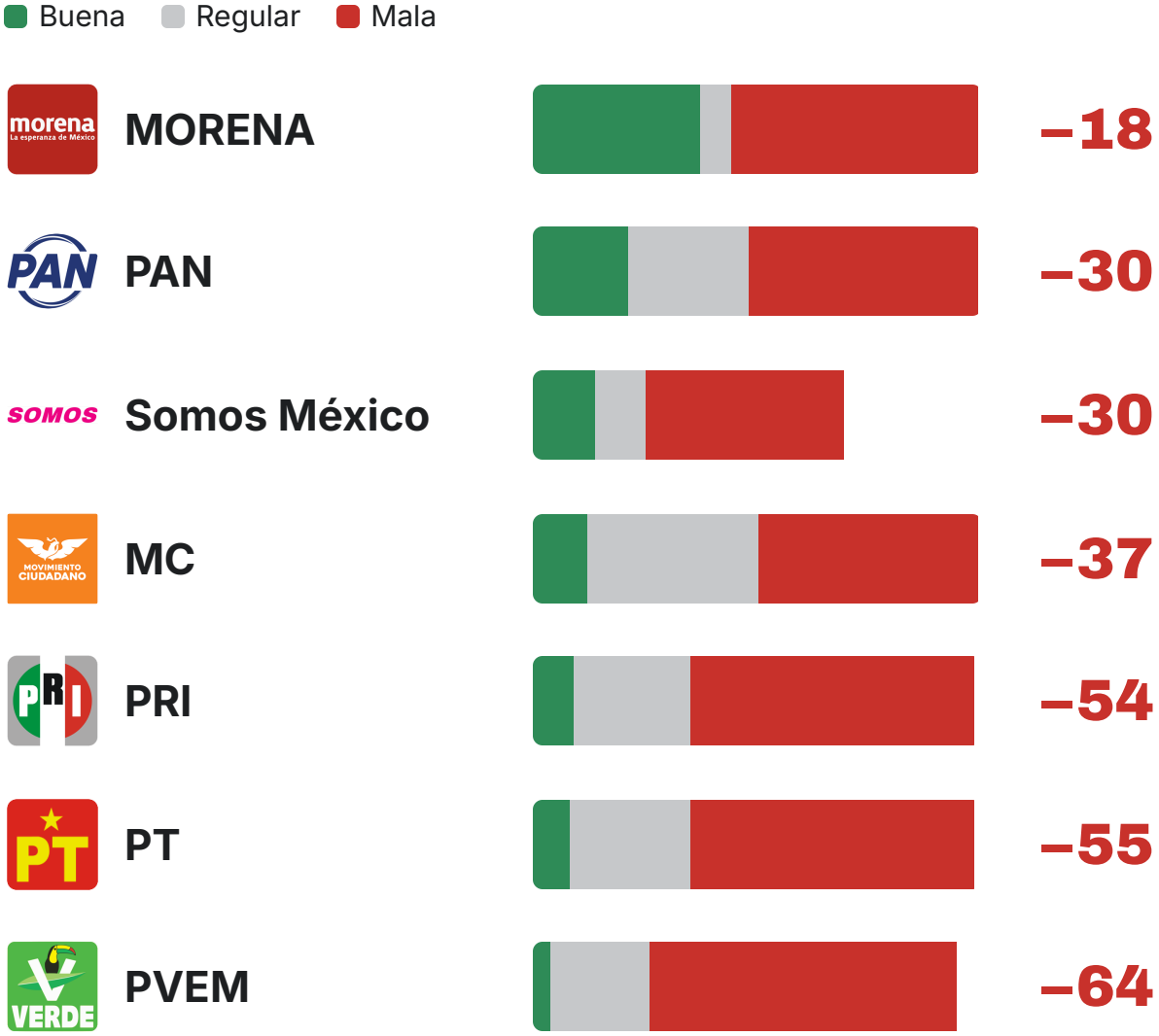

37%

opinión buena de Morena, la más alta... pero 55% opina mal

−64

saldo del PVEM, el peor evaluado

! Todos los partidos tienen saldo negativo: el elector tapatío está desencantado de la oferta partidista. MC tiene más opinión regular (38%): es el más «moldeable».

Los jóvenes se inclinan por MC; los mayores, por Morena

«Si hoy hubiera una elección para presidente de México, ¿por cuál partido votaría?» · por grupo de edad

18-29 18 a 29 años

SI HOY FUERA LA ELECCIÓN

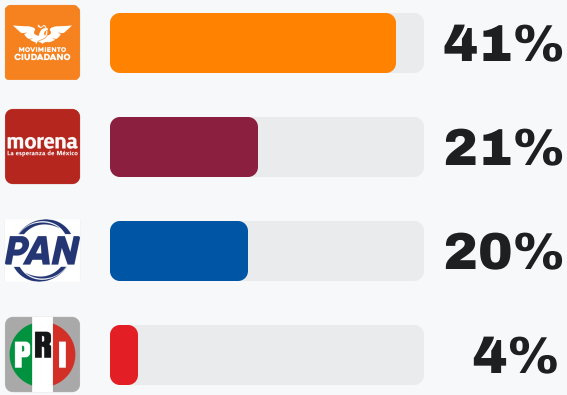

57% siente que su situación va **empeorando**

69% nunca votaría por **Morena**

30-49 30 a 49 años

SI HOY FUERA LA ELECCIÓN

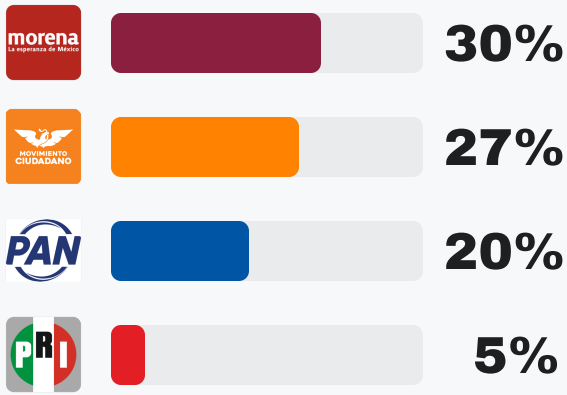

56% siente que su situación va **empeorando**

60% nunca votaría por **Morena**

50+ 50 años o más

SI HOY FUERA LA ELECCIÓN

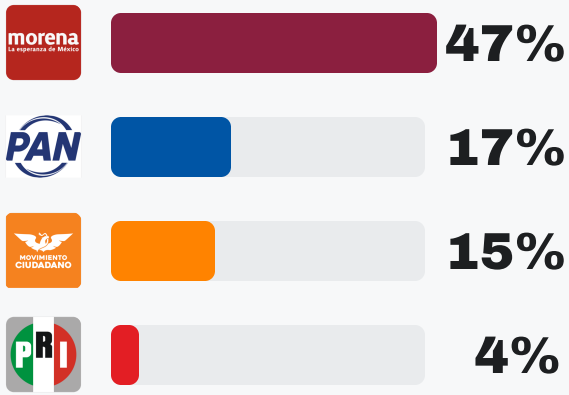

41% siente que su situación va **empeorando**

43% nunca votaría por **Morena**

! Entre los menores de 30, MC encabeza con 41 % contra 21 % de Morena. Entre los mayores de 50 se invierte: Morena 47 %, MC 15 %. La brecha generacional es la llave de 2027 en Guadalajara.

Con programas sociales, Morena se dispara

«¿Usted o alguna persona que vive en su vivienda recibe dinero de programas de gobierno?» · 45 % dice que sí

Hogares que reciben programas

45 % de los entrevistados

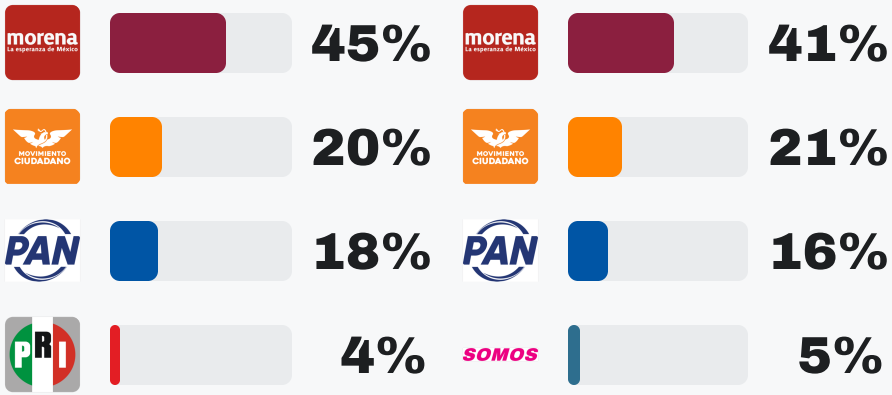

37% su situación va **mejorando**

33% va **empeorando**

48% cree que la seguridad está **peor**

Hogares sin programas

55 % de los entrevistados

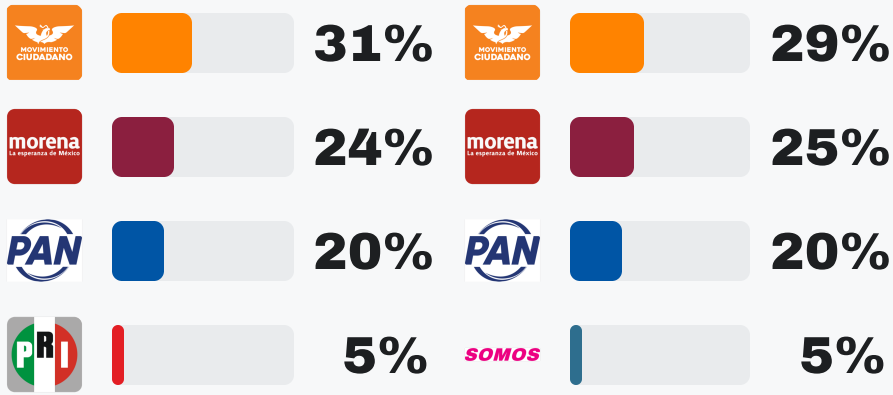

19% su situación va **mejorando**

57% va **empeorando**

71% cree que la seguridad está **peor**

! Donde llega un programa social, Morena sube a 45 % contra 24 % en hogares sin apoyos, y el ánimo cambia: 37 % siente que mejora, frente a 19 %. Sin programas, MC supera a Morena (31 % contra 24 %).

Quien aprueba a la alcaldesa vota MC; quien la reprueba, Morena

Votantes de Guadalajara según su opinión sobre la gestión de su alcaldesa (de acuerdo / en desacuerdo con cómo gobierna)

Quienes aprueban a la alcaldesa

De acuerdo o de acuerdo en parte

PRESIDENCIA 2030		DIPUTADOS FEDERALES 2027	
Movimiento Ciudadano	39%	Movimiento Ciudadano	37%
PAN	22%	PAN	20%
morena	17%	morena	16%
PRI	5%	SOMOS	7%

11% su situación va **mejorando**

61% va **empeorando**

82% cree que la seguridad está **peor**

Quienes la desaprueban

En desacuerdo o en desacuerdo en parte

PRESIDENCIA 2030		DIPUTADOS FEDERALES 2027	
morena	56%	morena	53%
PAN	14%	PAN	15%
Movimiento Ciudadano	9%	Movimiento Ciudadano	10%
PRI	4%	PRI	4%

39% su situación va **mejorando**

35% va **empeorando**

45% cree que la seguridad está **peor**

! La aprobación de la alcaldesa es el activo de MC: entre quienes la aprueban, MC encabeza (39 % presidente, 37 % diputados). Entre quienes la desaprueban, Morena domina (56 % y 53 %). La gestión municipal ordena el voto en Guadalajara.

Un ánimo adverso: inseguridad y corrupción dominan

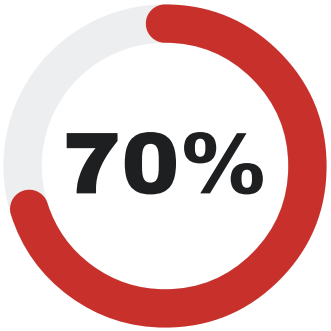

cree que la **seguridad** empeoró en el último mes



siente que la **situación de su familia** va empeorando

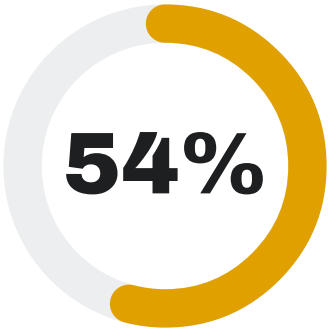

ve **peor la economía** del país que hace un año

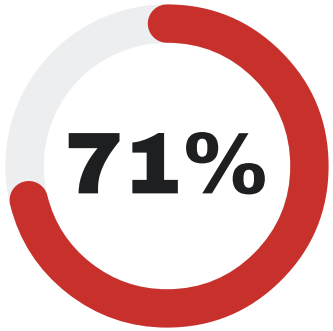

percibe **mucha corrupción** en el gobierno

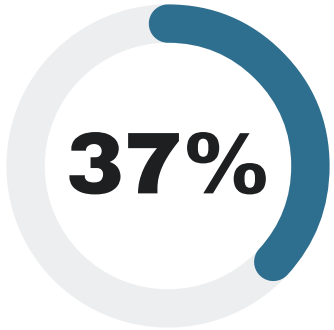

de los hogares recibe un **programa social**

PRINCIPAL PROBLEMA DE MÉXICO



! Corrupción e inseguridad concentran 2 de cada 3 menciones: la agenda de 2027 en Guadalajara es de honestidad y seguridad, no económica.

SEGURIDAD · HACE UN AÑO Y HOY

En 2026 bajan 5 de los 10 delitos que más preocupan

Enero-octubre de 2026 contra el mismo periodo de 2025

Barras: enero-octubre de cada año, 2020-2026

Homicidios dolosos
113
▼ 9% vs 2025 (124)

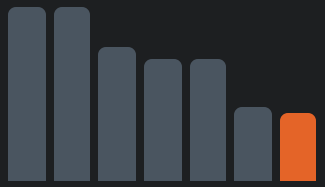

Secuestro
3
+1 vs 2025 (2)



Extorsión
26
▼ 49% vs 2025 (51)

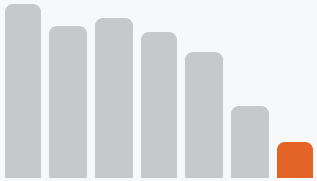

Robo de coche
1,699
▲ 4% vs 2025 (1,635)

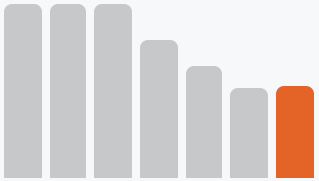

Robo a casa habitación
184
▼ 31% vs 2025 (268)

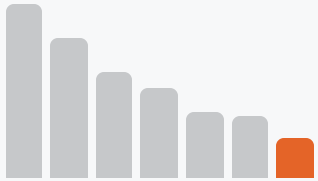

Robo a negocio
485
▼ 27% vs 2025 (662)

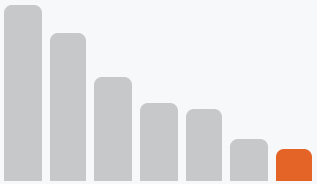

Robo a transeúnte
1,046
▼ 31% vs 2025 (1,517)

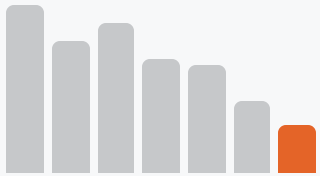

Lesiones dolosas
1,484
▲ 20% vs 2025 (1,237)

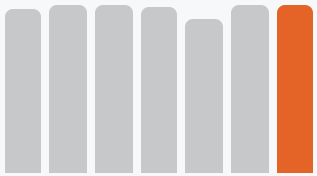

Violencia familiar
1,932
▲ 2% vs 2025 (1,901)

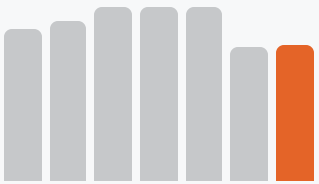

Narcomenudeo
1,010
▲ 72% vs 2025 (586)

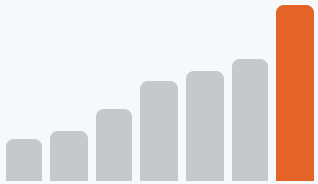

Fuente: SESNSP, carpetas de investigación del fuero común, corte a octubre de 2026. Desde enero de 2026 el Secretariado registra con una nueva metodología (RNID); las cifras de 2026 excluyen tentativas para compararse con los años previos. Homicidios incluye feminicidios; robo de coche, automóviles de 4 ruedas.

En octubre bajaron 4 de 10 delitos frente a septiembre

Homicidios dolosos

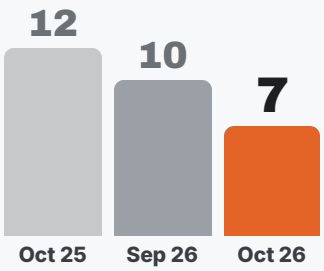

▼ 30% vs mes pasado · ▼ 42% vs hace un año

Secuestro

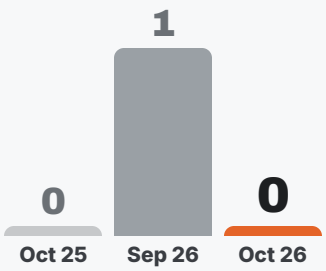

−1 vs mes pasado · = igual vs hace un año

Extorsión

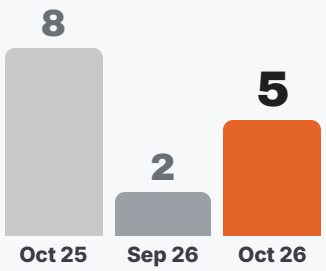

+3 vs mes pasado · −3 vs hace un año

Robo de coche

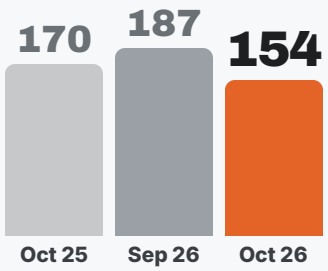

▼ 18% vs mes pasado · ▼ 9% vs hace un año

Robo a casa habitación

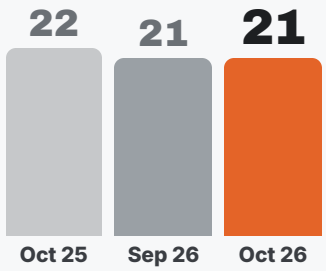

= igual vs mes pasado · ▼ 5% vs hace un año

Robo a negocio

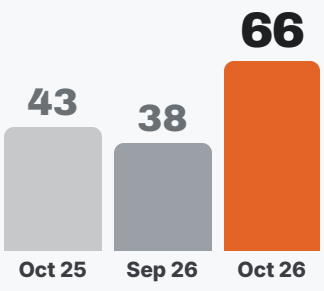

▲ 74% vs mes pasado · ▲ 53% vs hace un año

Robo a transeúnte

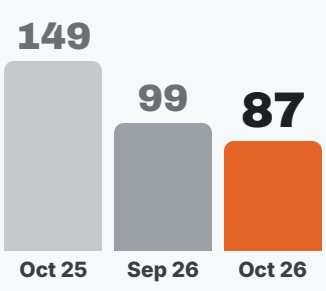

▼ 12% vs mes pasado · ▼ 42% vs hace un año

Lesiones dolosas

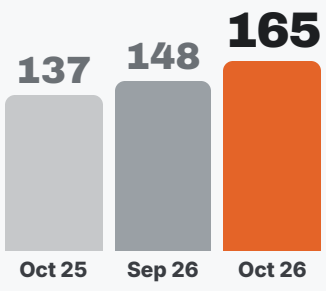

▲ 11% vs mes pasado · ▲ 20% vs hace un año

Violencia familiar

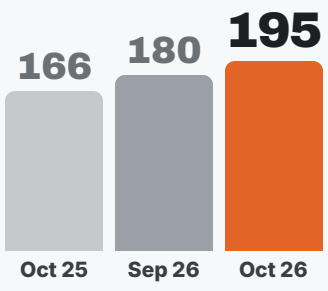

▲ 8% vs mes pasado · ▲ 17% vs hace un año

Narcomenudeo

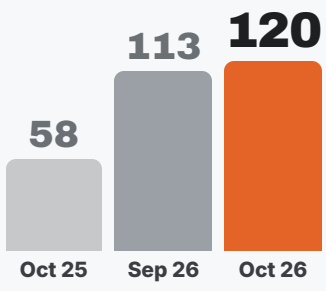

▲ 6% vs mes pasado · ▲ 107% vs hace un año

Fuente: SESNSP, carpetas de investigación del fuero común, corte a octubre de 2026. Desde enero de 2026 el Secretariado registra con una nueva metodología (RNID); las cifras de 2026 excluyen tentativas para compararse con los años previos.

SEGURIDAD · TRES ADMINISTRACIONES

Con Delgadillo bajaron 8 de 10 delitos frente a Lemus

Ismael del Toro · oct 2018 – oct 2020 **Pablo Lemus** · oct 2021 – oct 2023 **Vero Delgadillo** · oct 2024 – oct 2026

Primeros 25 meses de cada gobierno

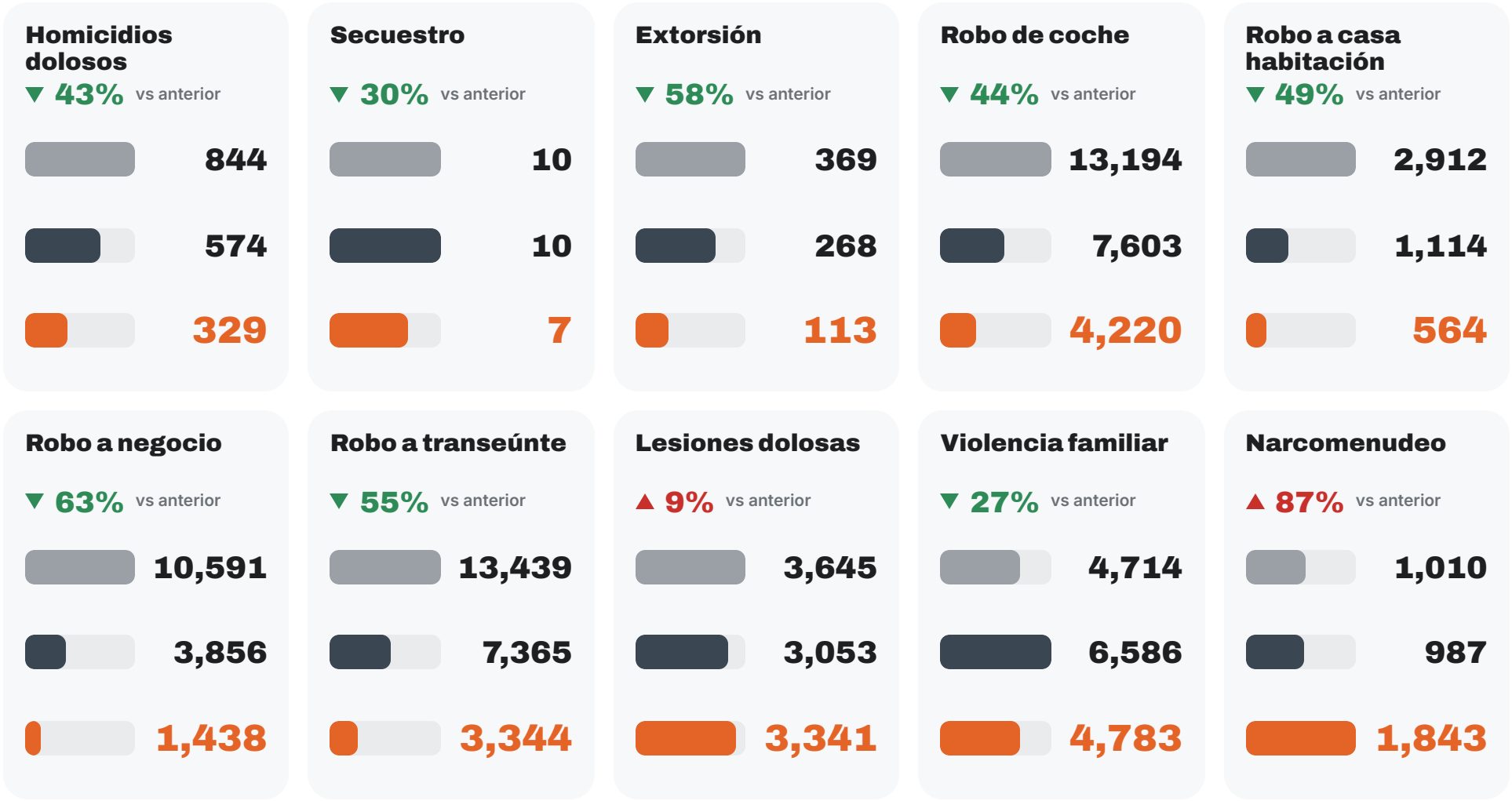

Fuente: SESNSP, carpetas de investigación del fuero común, corte a octubre de 2026. Desde enero de 2026 el Secretariado registra con una nueva metodología (RNID); las cifras de 2026 excluyen tentativas para compararse con los años previos.

SERVICIOS MUNICIPALES

Basura y alumbrado aprueban; agua y calles no

«Pensando en el municipio donde usted vive, ¿cómo evalúa...?» · % Bien + En su mayoría bien

Aprobado (50 % o más) · Reprobado (30–49 %) · Reprobado grave (menos de 30 %)

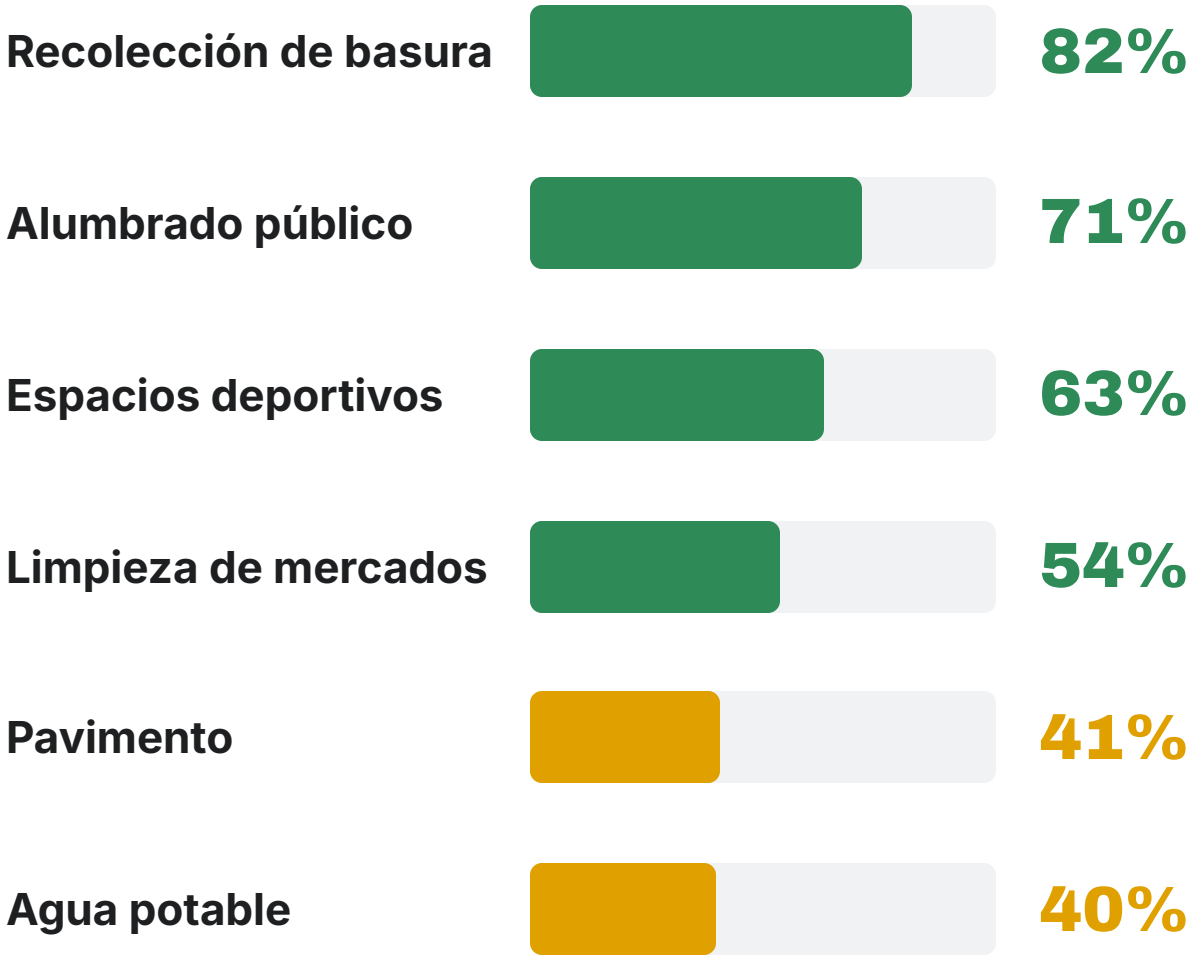

79%

se siente orgulloso de vivir en Guadalajara (mucho o algo)

54%

califica como mala la seguridad para los jóvenes

! Guadalajara aprueba en servicios básicos de limpieza y alumbrado, pero reprueba en agua y calles: el ranking nacional de pavimento la ubica en el lugar 25 de 91.

CityScan
BY TRESEARCH

¿Quieres el CityScan de tu municipio?

La radiografía municipal electoral de TResearch: preferencias, delitos, servicios públicos y clima ciudadano rumbo al 2027.

Escríbenos y cotiza

www.tresearch.mx

Radiografía electoral
Quién va ganando, techo de cada partido y quién vota por quién

Seguridad y delitos
Tu municipio hoy, hace un año y frente a gobiernos anteriores

Servicios públicos
Calles, agua, basura, alumbrado y más, calificados por la gente

Tracking y encuestas a la medida
Seguimiento permanente rumbo a 2027

TResearch INTERNATIONAL

TODO LO QUE ENCUENTRAS EN TRESEARCH

Datos que se actualizan todos los días, gratis en tresearch.mx

01 Homicidios en México
Seguimiento diario, estado por estado.
Diario →

02 Desaparecidos en México
Corte diario del registro nacional.
Diario →

03 México en Números
Los 26 delitos del fuero común.
Mensual →

04 Aprobación presidencial
Cómo califican a Claudia Sheinbaum.
Semanal →

05 Encuestas electorales 2027
Estados y municipios rumbo a 2027.
Permanente →

06 Dato INEGI del día
Lo que publica el INEGI, explicado fácil.
Diario →

07 Ranking del Carácter Mexicano
16 rasgos, estado por estado.
Edición 2026 →

08 Rankings municipales T10
Servicios y política, municipio por municipio.
Nuevo →

09 Así van los deportes
Liga MX, NFL, MLB y NBA.
Semanal →

GRUPOS DE WHATSAPP · TRESEARCH

Recibe los datos del día en tu WhatsApp

Encuestas, rankings y cifras antes que en redes. Gratis, sin spam. Escanea el código o toca el botón.

ÚNETE AL GRUPO

ENCUESTAS A LA MEDIDA

¿Necesitas medir lo que piensa tu municipio, tu estado o tu mercado?

Más de 2,000 estudios desde 2017 en más de 6 países de América Latina. Premio ALACOP 2020. Metodología pública alineada al INE.

COTIZA EN TRESEARCH.MX →