Únete a nuestros grupos de WhatsApp · tresearch.mx/whatsapp

CityScan
BY TRESEARCH

RADIOGRAFÍA MUNICIPAL ELECTORAL · RUMBO AL 2027

LEÓN

GUANAJUATO

El PAN encabeza con 17 puntos de ventaja

Preferencia partidista, rechazo, cambio desde 2024, delitos y servicios públicos rumbo a 2027.



583 entrevistas | 2025-2026 | Tracking Nacional T10

TResearch INTERNATIONAL

10 claves de León rumbo a 2027

46%
votaría hoy por **el PAN**

59%
nunca votaría por Morena

29%
votaría por **Morena**, segundo lugar

67%
dice que la seguridad empeoró

1. **El PAN encabeza con 46%** de la preferencia, cerca de la mitad del electorado.
2. **59% nunca votaría por Morena**: es el partido más rechazado del municipio.
3. **Morena es segundo con 29%**, a 17 pts del PAN; MC tercero con 8%.
4. **11% no tiene por quién votar** o aún no decide.
5. **Morena pierde 9 pts** frente al resultado oficial de Sheinbaum en 2024 (38%).
6. **Morena tiene el peor saldo electoral**: 29% lo prefiere y 59% nunca votaría por ese partido.
7. **Ningún partido tiene saldo de opinión positivo**; el PAN es el menos negativo (−6 pts).
8. **67% dice que la seguridad empeoró** en el último mes.
9. **Corrupción (47%) e inseguridad (29%)** son los principales problemas; 80% ve mucha corrupción.
10. **Los seis servicios aprueban**; el mejor es basura (91%) y el más bajo, calles (66%).

CityScan
BY TRESEARCH

ETAPA 1 · LEÓN

01 Variables electorales

Quién va ganando, quién se movió desde 2024, el techo de cada partido y cómo se ve cada uno.

EN ESTA ETAPA

01 El PAN aventaja a Morena por 17 puntos

02 Sheinbaum obtuvo 38% en León en 2024; hoy Morena baja a 29%

03 Morena retiene a los suyos; la oposición se dispersa

04 6 de cada 10 leoneses nunca votarían por Morena

05 Ningún partido convence a los leoneses

Únete a nuestros grupos de WhatsApp · tresearch.mx/whatsapp

TResearch INTERNATIONAL

El PAN aventaja a Morena por 17 puntos

«Si hoy hubiera una elección para elegir al presidente de México, ¿por cuál partido votaría?» · % del total · ***Preferencia nacional por partido, no intención de voto para la alcaldía***

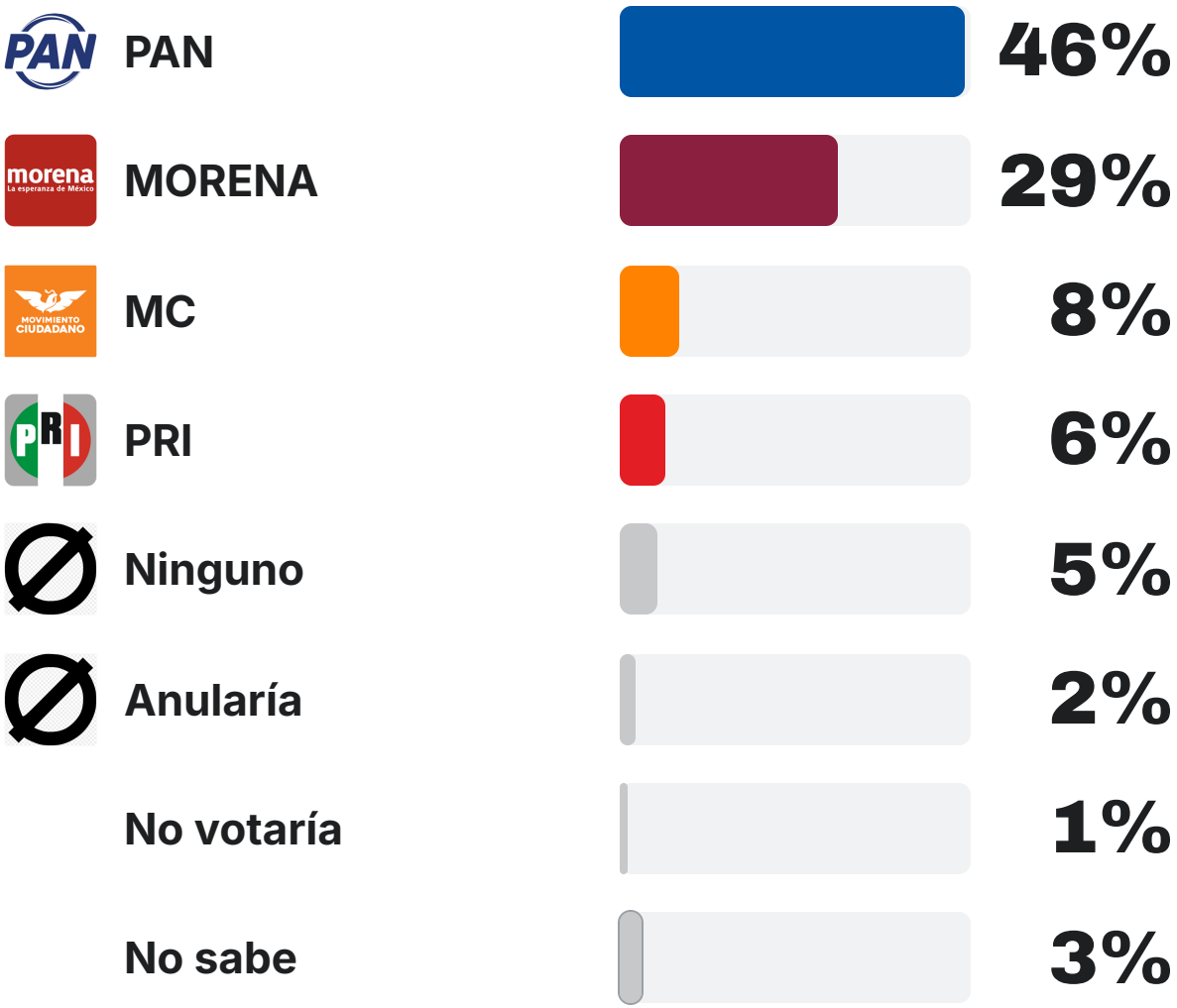

46%

El PAN, primer lugar

17 pts

separan al PAN de Morena

! La contienda se perfila entre el PAN y Morena. MC (8%) queda tercero y 11% aún no tiene por quién votar.

Sheinbaum obtuvo 38% en León en 2024; hoy Morena baja a 29%

○ resultado oficial INE 2024 en el municipio (% de la votación) · ● preferencia hoy (% del total) · cambio en puntos

ELECCIÓN PRESIDENCIAL

MORENA
Sheinbaum 2024 → Morena hoy
38 → 29 **−9**

PAN + PRI
Xóchitl Gálvez 2024 → PAN+PRI hoy
51 → 52 **+1**

MC
Álvarez Máynez 2024 → MC hoy
9 → 8 **−1**

DIPUTADOS FEDERALES

PAN
Diputados 2024 → hoy
50 → 46 **−4**

MORENA
Diputados 2024 → hoy
27 → 29 **+2**

MC
Diputados 2024 → hoy
7 → 8 **+1**

PRI
Diputados 2024 → hoy
4 → 6 **+2**

−9

puntos pierde Morena frente al resultado de Sheinbaum

11%

hoy no tiene por quién votar o no sabe

! Frente al resultado oficial de 2024, Morena cede (−9 pts) y PAN y PRI suman 1 pt respecto a Xóchitl Gálvez. El 11% que hoy no tiene opción es la bolsa a disputar en 2027.

Morena retiene a los suyos; la oposición se dispersa

Votantes de 2024 en León: ¿por quién votarían hoy para presidente? · ▲ su situación va mejorando · ▼ va empeorando

MORENA PAN PRI MC Ninguno / no sabe / otro

Votó por Claudia Sheinbaum



▲ 66%
▼ 9%

Votó por Xóchitl Gálvez



▲ 3%
▼ 67%

Votó por Jorge Álvarez Máynez

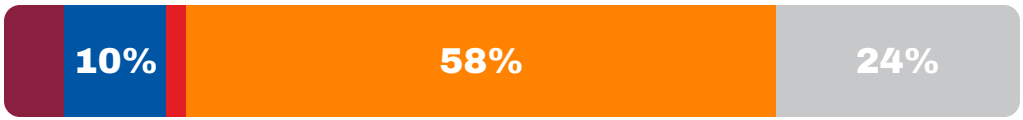

▲ 6%
▼ 56%

82%

de los votantes de Claudia **repetiría con Morena**

69%

de los votantes de Xóchitl se queda con PAN o PRI; 14 % no tiene por quién votar

58%

de los votantes de Máynez sigue con MC; 10 % iría al PAN y 13 % no tiene por quién votar

6 de cada 10 leoneses nunca votarían por Morena

«¿Por cuál partido nunca votaría?» · % del total

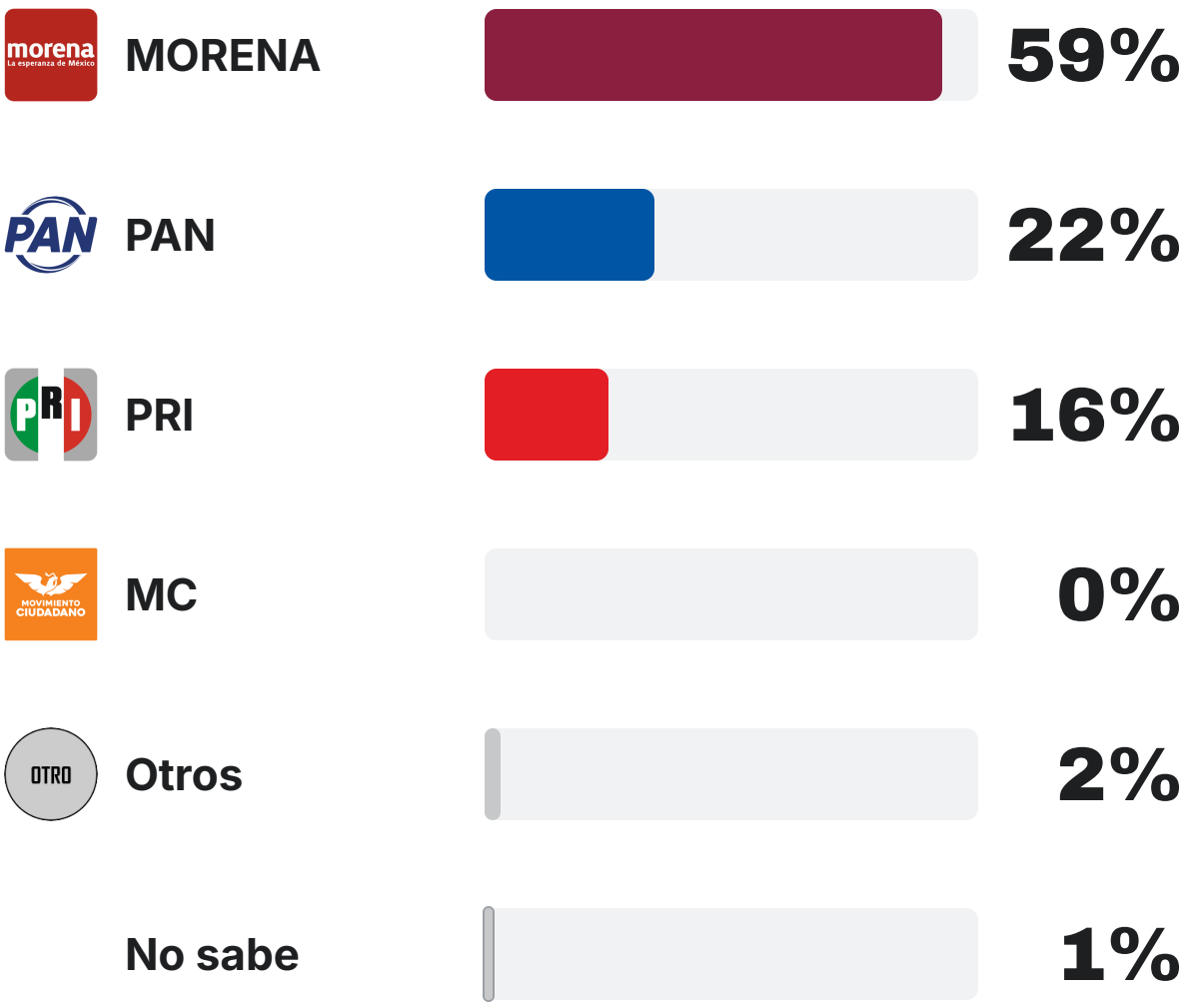

SALDO ELECTORAL

preferencia menos rechazo, en puntos



El PAN y MC tienen saldo positivo. Morena tiene el techo más bajo: 6 de cada 10 lo descartan.

Ningún partido convence a los leoneses

«¿Qué opinión tiene de cada uno de los siguientes partidos?» · % buena / regular / mala · saldo = buena − mala

Buena Regular Mala

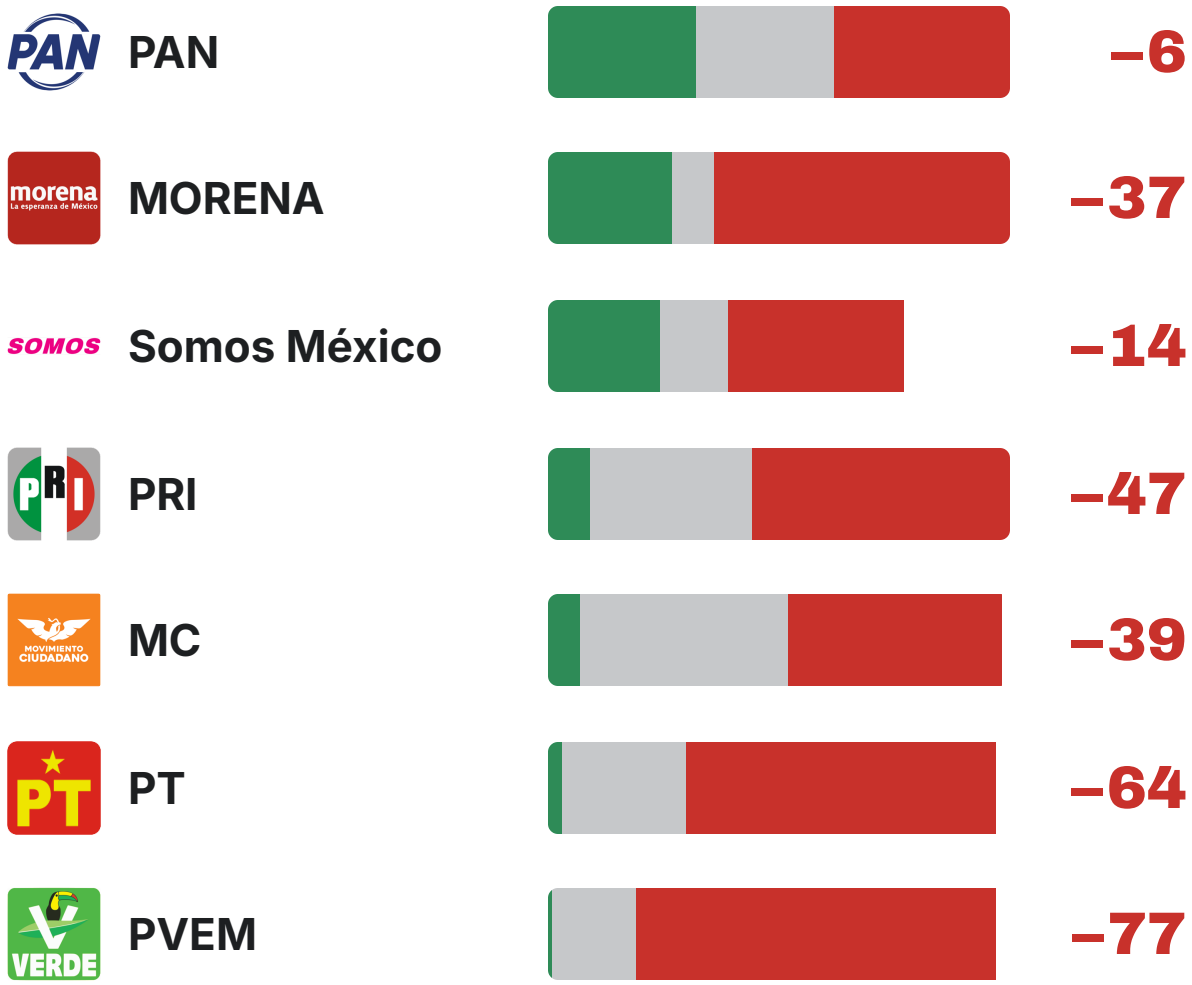

32%

opinión buena del PAN, la más alta... pero 38% opina mal

−77

saldo del PVEM, el peor evaluado

! Todos los partidos tienen saldo negativo: el elector leonés está desencantado de la oferta partidista. MC tiene más opinión regular (45%): es el más «moldeable».

CityScan
BY TRESEARCH

ETAPA 2 · LEÓN

02 Aspirantes

Quién suena para la alcaldía, cómo se mueve cada partido y quién trae más alcance en redes.

EN ESTA ETAPA

01 Antares Vázquez encabeza el radar digital rumbo a la alcaldía

02 23 aspirantes y 5 rutas: así se mueve cada partido rumbo a León

03 ¿Pesa más el partido o el perfil? Antares Vázquez trae más alcance que nadie

Únete a nuestros grupos de WhatsApp · tresearch.mx/whatsapp

Antares Vázquez encabeza el radar digital rumbo a la alcaldía

1	Antares Vázquez	Diputada federal · registrada	100	FB 131 mil	X 86 mil
2	Emmanuel Reyes	Senador · registrado	98	FB 149 mil	X 27
3	Gullit Peña	Exfutbolista · registrado	98	FB 133 mil	X 3 mil
4	Bárbara Botello	Exalcaldesa · registrada	98	FB 86 mil	X 43 mil
5	Allan León	Exsecretario municipal	91	FB 25 mil	X —
6	Vanessa Montes	Regidora · registrada	91	FB 20 mil	X 2 mil
7	Jorge Espadas	Diputado local · defensor	90	FB 14 mil	X 4 mil
8	Alan Sahir Márquez	Diputado federal · defensor	89	FB 7 mil	X 9 mil
9	Jorge Jiménez Lona	Srio. de Gobierno estatal	89	FB 8 mil	X 7 mil
10	Luis Ernesto Ayala	Perfil en encuestas	88	FB 6 mil	X 7 mil
11	Alma Alcaraz	Delegada del Bienestar	87	FB 109 mil	X 7 mil
12	Malú Micher	Senadora	86	FB 42 mil	X 48 mil
13	Juan Pablo Marún	Perfil en encuestas	86	FB 4 mil	X 3 mil
14	José Abugaber	Expresidente de Concamin	85	FB 100	X 6 mil
15	Dessire Ángel	Regidora	84	FB 2 mil	X 3 mil
16	David Martínez	Diputado local · registrado	77	FB 8 mil	X 1 mil
17	José Luis Manrique	Exregidor · registrado	76	FB 5 mil	X 2 mil
18	Guillermo Medina	Regidor · registrado	58	FB 9	X —
19	Javit Pacheco	Perfil en encuestas	40	FB —	X —
20	Hilda López	Perfil en encuestas	40	FB —	X —
21	Rudel Oliva	Consejo Estatal · registrado	30	FB —	X —
22	Jorge Trejo Ortiz	Abogado · registrado	30	FB —	X —
23	Enrique Alba	Consejero fundador	20	FB —	X —

TR BUZZ INDEX

100

Antares Vázquez (MORENA) marca la referencia digital del municipio

Morena: 13 perfiles

Antares Vázquez y Emmanuel Reyes encabezan en redes.

! No es encuesta ni intención de voto: mide alcance en redes y presencia en medios. ¿Eres aspirante? Pide tu medición TResearch.

23 aspirantes y 5 rutas: así se mueve cada partido rumbo a León

Morena

Registro cerrado · 10 registrados

Coordinación municipal por encuesta de la Comisión Nacional de Elecciones; registro en línea 8-18 oct; resultados a más tardar 31-dic-2026.

PT Y PVEM SIN NOMBRES; ALIANZA POR DEFINIR

Antares Vázquez	100	Emmanuel Reyes	98
Gullit Peña	98	Bárbara Botello	98
Vanessa Montes	91	Alma Alcaraz	87
Malú Micher	86	David Martínez	77
José Luis Manrique	76	Guillermo Medina	58
Rudel Oliva	30	Jorge Trejo Ortiz	30
Enrique Alba	20		

PAN

Sin convocatoria a candidatura

Consulta de «Defensores» (sep-2026), no vinculante; Espadas y Alan Márquez registrados; empresarios piden abrir el proceso (19-nov).

ALIANZA CON EL PRI EN ANÁLISIS

Jorge Espadas	90
Alan Sahir Márquez	89
Jorge Jiménez Lona	89
Luis Ernesto Ayala	88

MC

Gobierna León desde abr-2026

La alcaldesa Ale Gutiérrez dejó el PAN y se sumó a MC (29-abr-2026); Allan León y Dessire Ángel en encuestas; sin método público.

SIN ALIANZA ANUNCIADA

Allan León	91
Dessire Ángel	84

PRI

Perfiles en encuestas

Marún, Javit Pacheco e Hilda López en Gobernarte (ago-2026); sin convocatoria.

POSIBLE CON EL PAN

Juan Pablo Marún	86
Javit Pacheco	40
Hilda López	40

IND

Empresarios buscan opción

Abugaber reunió a 200+ empresarios (18-nov); niega destape.

SIN PARTIDO

José Abugaber	85

Junto a cada nombre, su TR Buzz Index (0-100). Fuentes: notas de prensa y redes al 26-nov-2026.

Elección: 6 de junio de 2027

ETAPA 2 · ASPIRANTES | PARTIDO VS. ASPIRANTE

¿Pesa más el partido o el perfil? Antares Vázquez trae más alcance que nadie

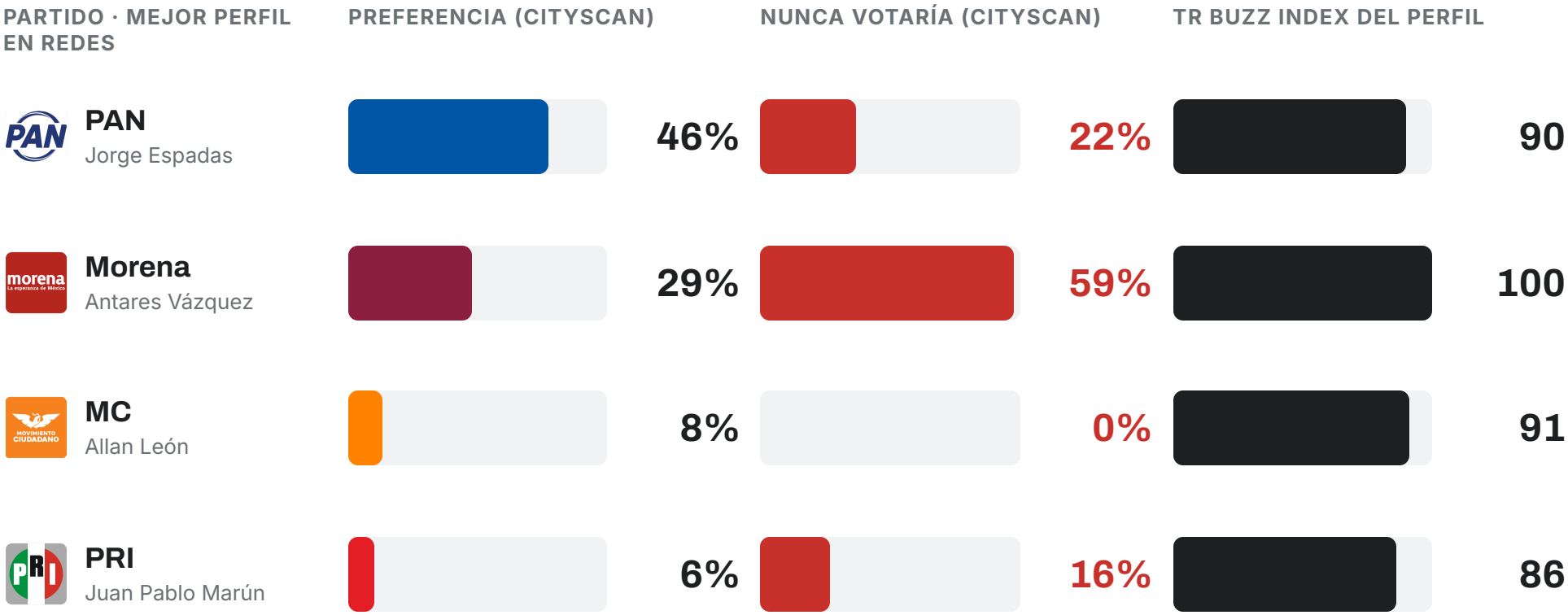

! PAN lleva la delantera como partido (46%); Morena carga el mayor rechazo (59%). Antares Vázquez (Morena) es el perfil con más alcance digital: su reto es convertir redes en votos.

Preferencia y rechazo: encuesta CityScan (T10), preferencia nacional por partido, no intención de voto para la alcaldía. TR Buzz Index: alcance en redes y medios del aspirante mejor posicionado de cada partido; no es intención de voto.

CityScan
BY TRESEARCH

ETAPA 3 · LEÓN

03

Segmentos

Cómo votan jóvenes y mayores, los hogares con programas sociales y quienes aprueban o reprueban al gobierno municipal.

EN ESTA ETAPA

01 El PAN encabeza entre jóvenes y mayores

02 Con programas sociales, Morena se dispara

03 Quien aprueba a la alcaldesa vota por el PAN; quien la reprueba, por Morena

Únete a nuestros grupos de WhatsApp · tresearch.mx/whatsapp

El PAN encabeza entre jóvenes y mayores

«Si hoy hubiera una elección para presidente de México, ¿por cuál partido votaría?» · por grupo de edad

18-29 18 a 29 años

SI HOY FUERA LA ELECCIÓN

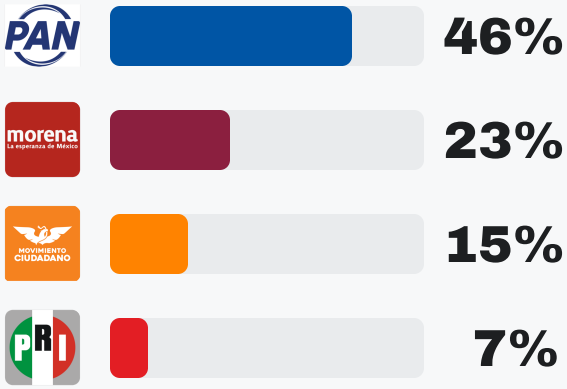

35% siente que su situación va **empeorando**

65% nunca votaría por **Morena**

30-49 30 a 49 años

SI HOY FUERA LA ELECCIÓN

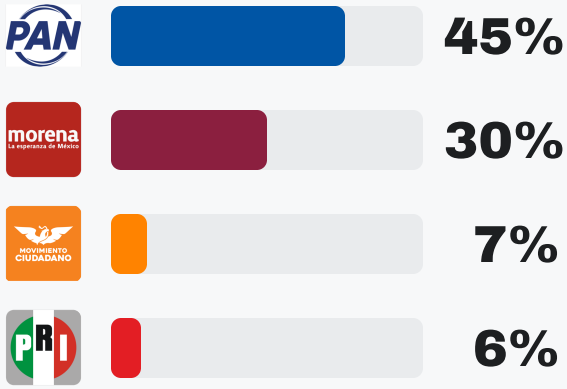

52% siente que su situación va **empeorando**

60% nunca votaría por **Morena**

50+ 50 años o más

SI HOY FUERA LA ELECCIÓN

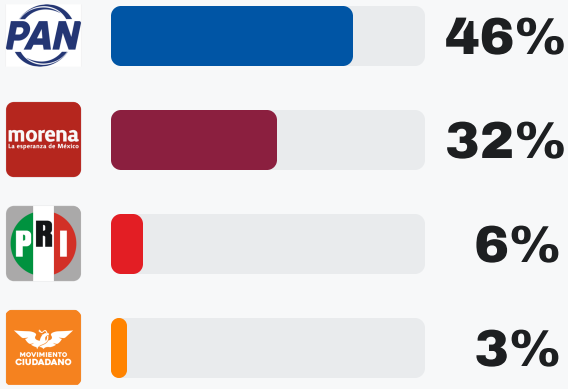

53% siente que su situación va **empeorando**

58% nunca votaría por **Morena**

! Entre los menores de 30, el PAN encabeza con 46 % contra 23 % de Morena. Entre los mayores de 50, el PAN 46 % y Morena 32 %.

Con programas sociales, Morena se dispara

«¿Usted o alguna persona que vive en su vivienda recibe dinero de programas de gobierno?» · 30 % dice que sí

Hogares que reciben programas

30 % de los hogares

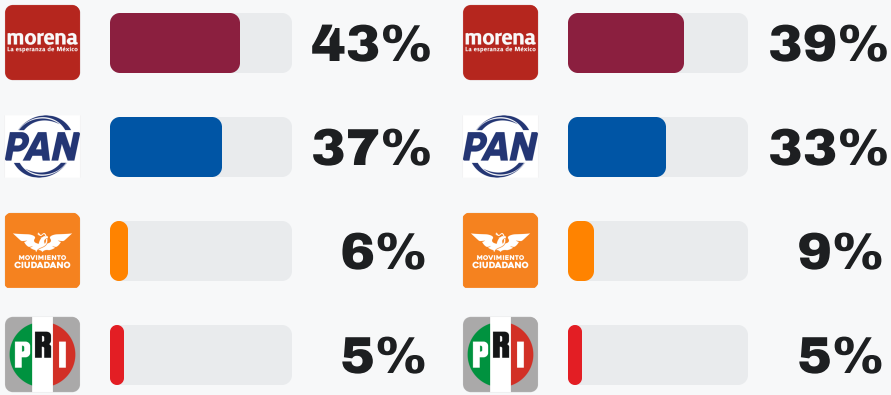

27% su situación va **mejorando**

44% va **empeorando**

53% cree que la seguridad está **peor**

Hogares sin programas

70 % de los hogares

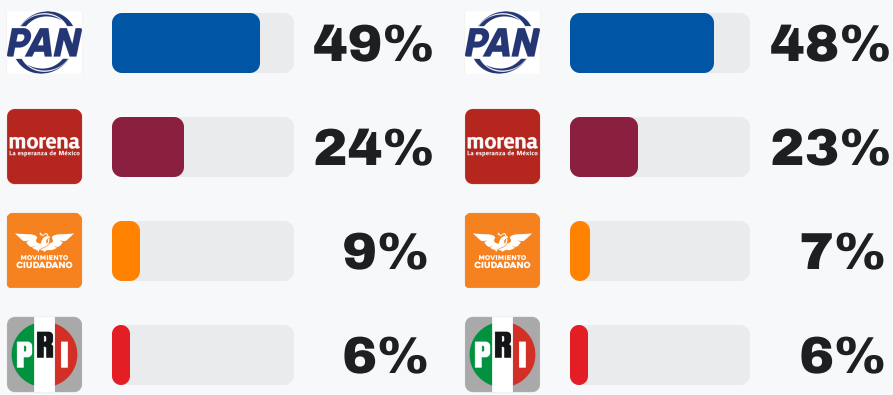

19% su situación va **mejorando**

55% va **empeorando**

69% cree que la seguridad está **peor**

! Donde llega un programa social, Morena alcanza 43 % contra 24 % en hogares sin apoyos, y el ánimo cambia: 27 % siente que mejora, frente a 19 %. Sin programas, el PAN supera a Morena (49 % contra 24 %).

Quien aprueba a la alcaldesa vota por el PAN; quien la reprueba, por Morena

Votantes de León según su opinión sobre la gestión de su alcaldesa (de acuerdo / en desacuerdo con cómo gobierna)

Quienes aprueban a la alcaldesa

De acuerdo o de acuerdo en parte

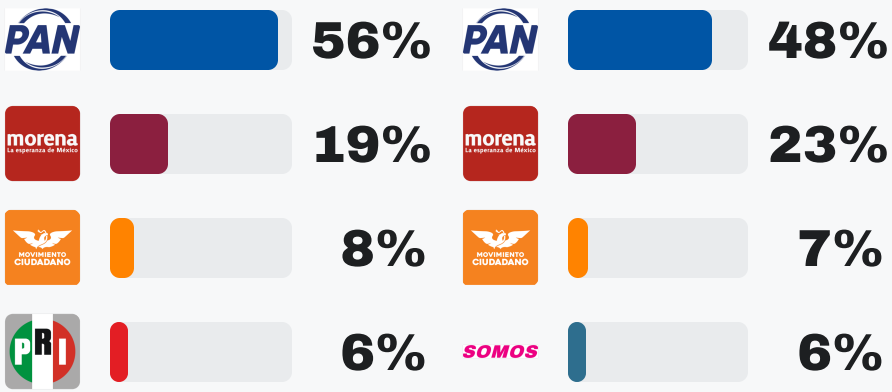

10% su situación va **mejorando**

62% va **empeorando**

78% cree que la seguridad está **peor**

Quienes la desaprueban

En desacuerdo o en desacuerdo en parte

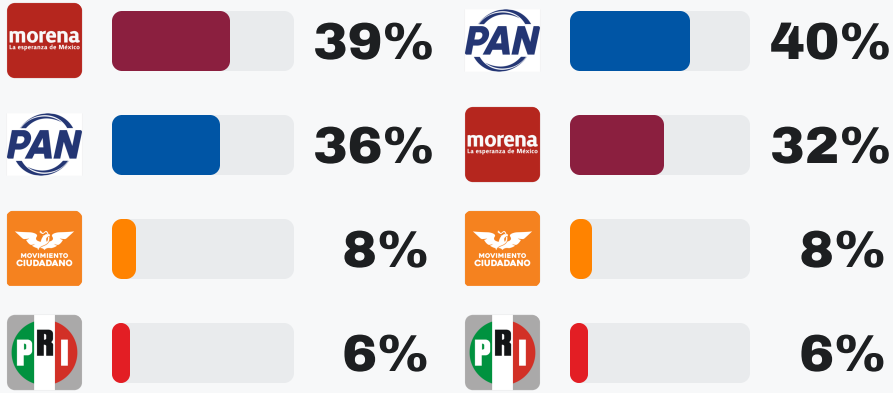

34% su situación va **mejorando**

41% va **empeorando**

50% cree que la seguridad está **peor**

! Entre quienes aprueban la gestión municipal, el PAN encabeza (56 % presidente, 48 % diputados). Entre quienes la desaprueban, Morena va primero (39 % y 32 %). La gestión municipal ordena el voto en León.

CityScan
BY TRESEARCH

ETAPA 4 · LEÓN

04

Ciudadanía

El ánimo de la gente: seguridad, economía, corrupción y los problemas que más preocupan.

EN ESTA ETAPA

01 Un ánimo adverso: corrupción e inseguridad dominan

Únete a nuestros grupos de WhatsApp · tresearch.mx/whatsapp

Un ánimo adverso: corrupción e inseguridad dominan

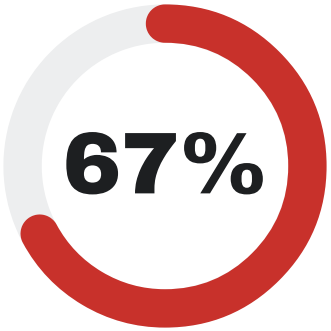

cree que la **seguridad** empeoró en el último mes

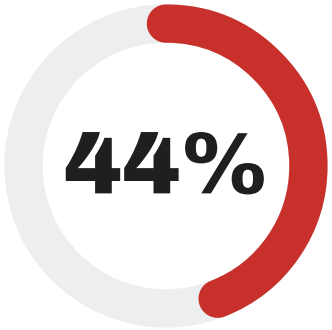

siente que la **situación de su familia** va empeorando

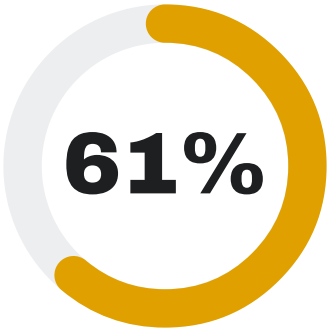

ve **peor la economía** del país que hace un año



percibe **mucha corrupción** en el gobierno



de los hogares recibe un **programa social**

PRINCIPAL PROBLEMA DE MÉXICO



! Corrupción e inseguridad concentran 76% de las menciones: esa es la agenda con la que León llega a 2027.

CityScan
BY TRESEARCH

ETAPA 5 · LEÓN

05

Seguridad

Los 10 delitos que más pesan: frente al año pasado, al mes pasado y a los gobiernos anteriores.

EN ESTA ETAPA

01 En 2026 bajan 6 de los 10 delitos que más preocupan

02 En octubre bajaron 4 de 10 delitos frente a septiembre

03 Gutiérrez, segundo periodo: bajaron 6 de 10 delitos frente al primero

Únete a nuestros grupos de WhatsApp · tresearch.mx/whatsapp

En 2026 bajan 6 de los 10 delitos que más preocupan

Enero-octubre de 2026 contra el mismo periodo de 2025

Barras: enero-octubre de cada año, 2020-2026

Homicidios dolosos

280

▼ 24% vs 2025 (369)

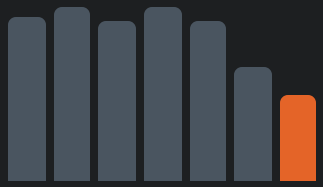

Secuestro

0

= igual vs 2025 (0)

Extorsión

23

▼ 8% vs 2025 (25)

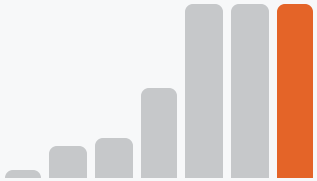

Robo de coche

266

▼ 18% vs 2025 (324)

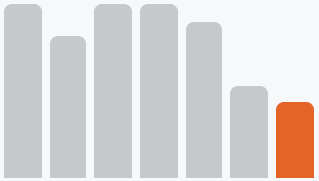

Robo a casa habitación

495

▼ 16% vs 2025 (590)

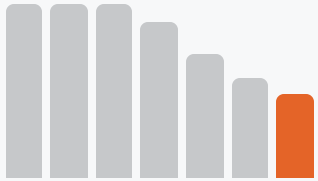

Robo a negocio

1,226

= igual vs 2025 (1,221)



Robo a transeúnte

8

▼ 20% vs 2025 (10)

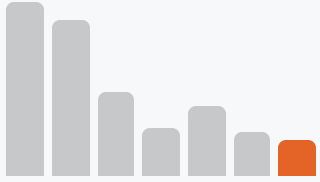

Lesiones dolosas

3,498

▲ 6% vs 2025 (3,285)



Violencia familiar

2,681

▲ 8% vs 2025 (2,479)



Narcomenudeo

3,010

▼ 79% vs 2025 (14,600)



Fuente: SESNSP, carpetas de investigación del fuero común, corte a octubre de 2026. Desde enero de 2026 el Secretariado registra con una nueva metodología (RNID); las cifras de 2026 excluyen tentativas para compararse con los años previos. Homicidios incluye feminicidios; robo de coche, automóviles de 4 ruedas.

En octubre bajaron 4 de 10 delitos frente a septiembre

Homicidios dolosos

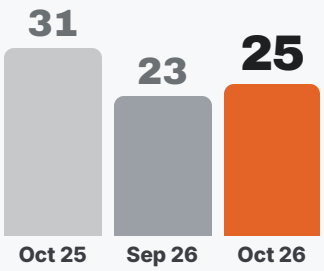

▲ 9% vs mes pasado · ▼ 19% vs hace un año

Secuestro

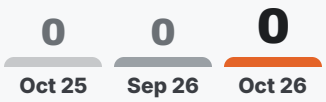

= igual vs mes pasado · = igual vs hace un año

Extorsión

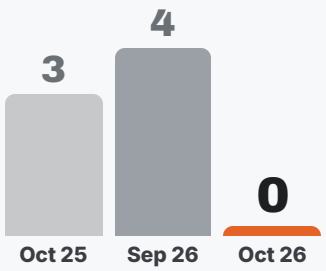

−4 vs mes pasado · −3 vs hace un año

Robo de coche

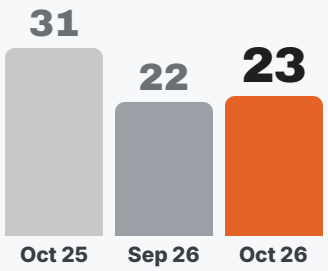

▲ 5% vs mes pasado · ▼ 26% vs hace un año

Robo a casa habitación

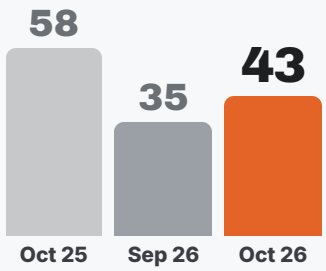

▲ 23% vs mes pasado · ▼ 26% vs hace un año

Robo a negocio

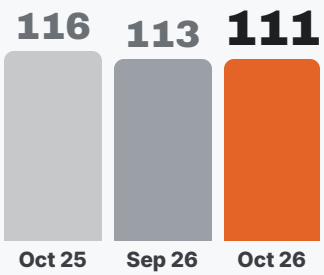

▼ 2% vs mes pasado · ▼ 4% vs hace un año

Robo a transeúnte

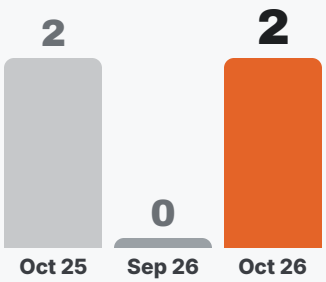

+2 vs mes pasado · = igual vs hace un año

Lesiones dolosas

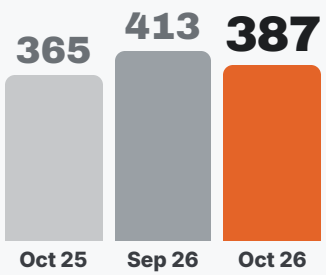

▼ 6% vs mes pasado · ▲ 6% vs hace un año

Violencia familiar

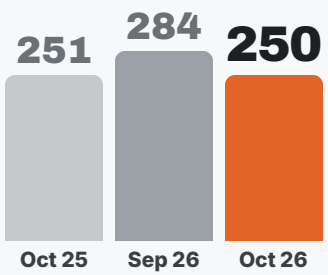

▼ 12% vs mes pasado · = igual vs hace un año

Narcomenudeo

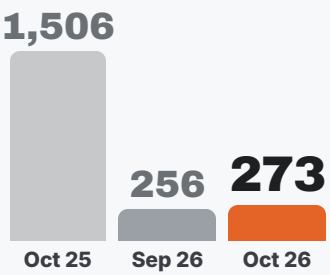

▲ 7% vs mes pasado · ▼ 82% vs hace un año

Fuente: SESNSP, carpetas de investigación del fuero común, corte a octubre de 2026. Desde enero de 2026 el Secretariado registra con una nueva metodología (RNID); las cifras de 2026 excluyen tentativas para compararse con los años previos.

Gutiérrez, segundo periodo: bajaron 6 de 10 delitos frente al primero

Héctor López Santillana · oct 2018 – oct 2020 **Ale Gutiérrez · 1er periodo** · oct 2021 – oct 2023 **Ale Gutiérrez · 2º periodo** · oct 2024 – oct 2026

Primeros 25 meses de cada gobierno

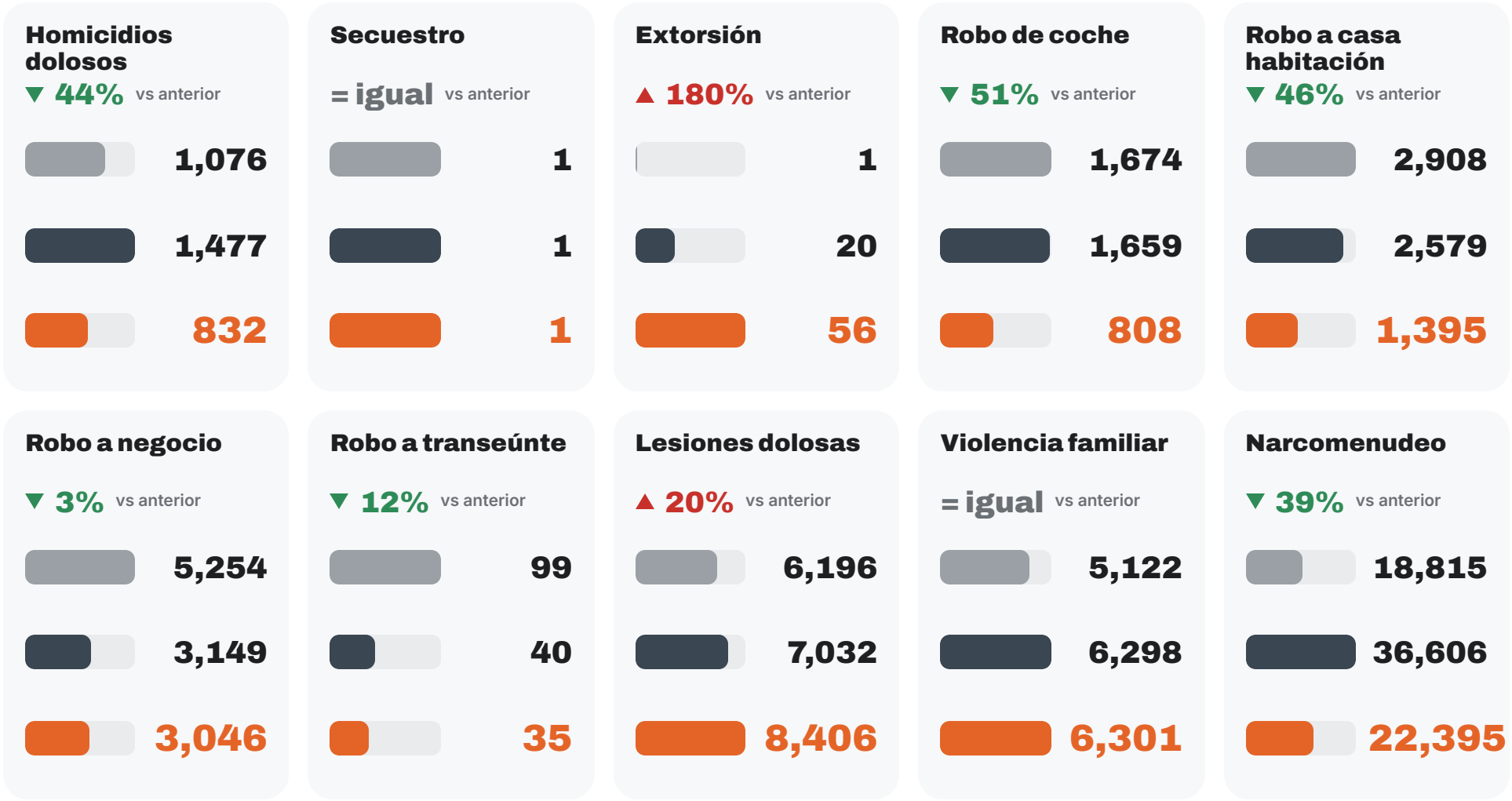

Fuente: SESNSP, carpetas de investigación del fuero común, corte a octubre de 2026. Desde enero de 2026 el Secretariado registra con una nueva metodología (RNID); las cifras de 2026 excluyen tentativas para compararse con los años previos.

CityScan
BY TRESEARCH

ETAPA 6 · LEÓN

06

Servicios

Cómo califica la gente el agua, la basura, el alumbrado, las calles y más.

EN ESTA ETAPA

01 Los seis servicios aprueban; basura encabeza

Únete a nuestros grupos de WhatsApp · tresearch.mx/whatsapp

Los seis servicios aprueban; basura encabeza

«Pensando en el municipio donde usted vive, ¿cómo evalúa...?» · % Bien + En su mayoría bien

Aprobado (50 % o más) Reprobado (30–49 %) Reprobado grave (menos de 30 %)

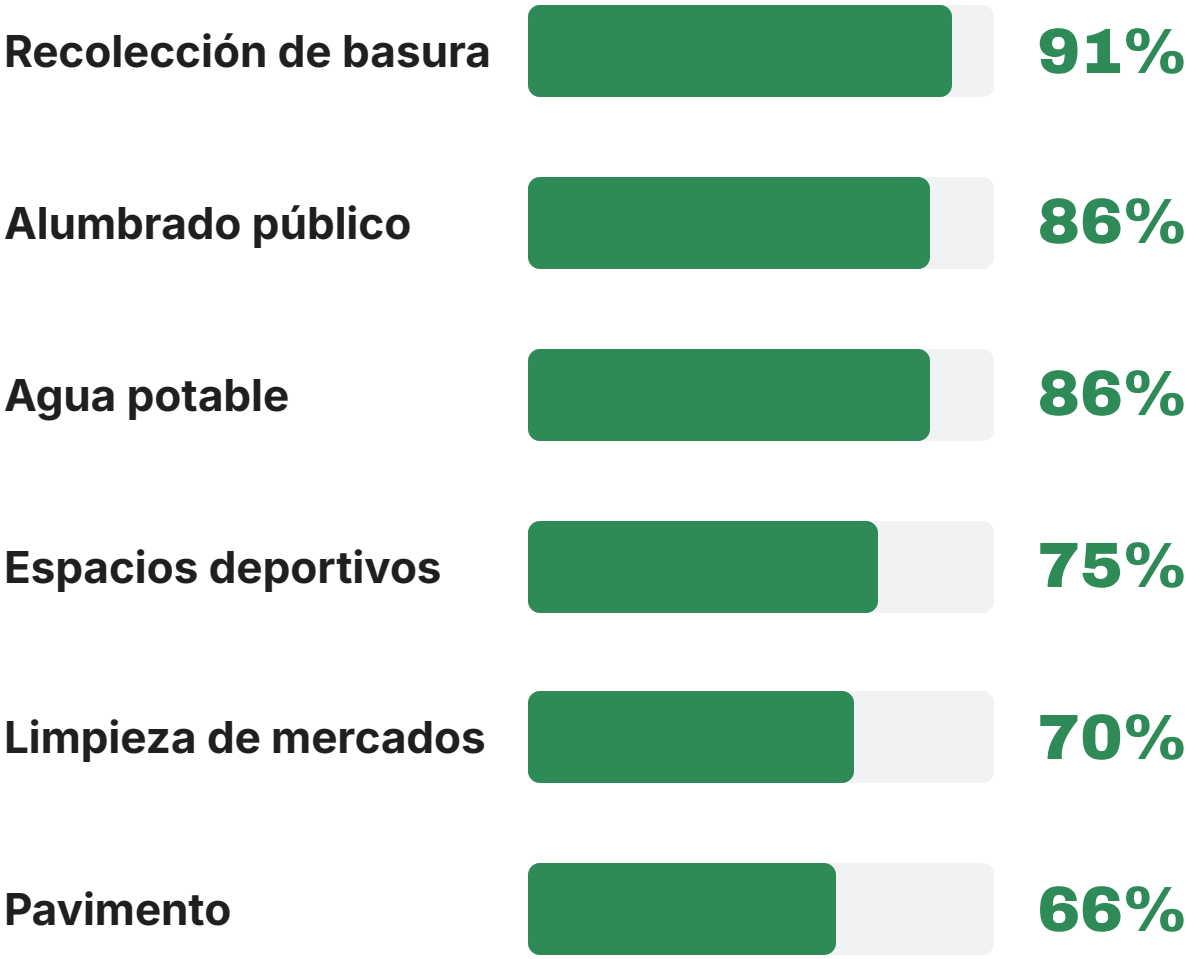

83%

se siente orgulloso de vivir en León (mucho o algo)

46%

califica como mala la seguridad para los jóvenes

! León aprueba en los seis servicios medidos; el más bajo es calles (66%): en el ranking nacional de servicios públicos ocupa el lugar 5 de 91 municipios.

CityScan
BY TRESEARCH

¿Quieres el CityScan de tu municipio?

La radiografía municipal electoral de TResearch: preferencias, delitos, servicios públicos y clima ciudadano rumbo al 2027.

Escríbenos y cotiza

www.tresearch.mx

Radiografía electoral
Quién va ganando, techo de cada partido y quién vota por quién

Seguridad y delitos
Tu municipio hoy, hace un año y frente a gobiernos anteriores

Servicios públicos
Calles, agua, basura, alumbrado y más, calificados por la gente

Tracking y encuestas a la medida
Seguimiento permanente rumbo a 2027

TResearch INTERNATIONAL

TODO LO QUE ENCUENTRAS EN TRESEARCH

Datos que se actualizan todos los días, gratis en tresearch.mx

01 Homicidios en México
Seguimiento diario, estado por estado.
Diario →

02 Desaparecidos en México
Corte diario del registro nacional.
Diario →

03 México en Números
Los 26 delitos del fuero común.
Mensual →

04 Aprobación presidencial
Cómo califican a Claudia Sheinbaum.
Semanal →

05 Encuestas electorales 2027
Estados y municipios rumbo a 2027.
Permanente →

06 Dato INEGI del día
Lo que publica el INEGI, explicado fácil.
Diario →

07 Ranking del Carácter Mexicano
16 rasgos, estado por estado.
Edición 2026 →

08 Rankings municipales T10
Servicios y política, municipio por municipio.
Nuevo →

09 Así van los deportes
Liga MX, NFL, MLB y NBA.
Semanal →

GRUPOS DE WHATSAPP · TRESEARCH

Recibe los datos del día en tu WhatsApp

Encuestas, rankings y cifras antes que en redes. Gratis, sin spam. Escanea el código o toca el botón.

ÚNETE AL GRUPO

ENCUESTAS A LA MEDIDA

¿Necesitas medir lo que piensa tu municipio, tu estado o tu mercado?

Más de 2,000 estudios desde 2017 en más de 6 países de América Latina. Premio ALACOP 2020. Metodología pública alineada al INE.

COTIZA EN TRESEARCH.MX →